

ポケット統計 苫小牧市

～令和5年版～
(2023年版)



☆市の花	{ 草の花	ハナショウブ
	木の花	ハスカップ
☆市の木		ナナカマド
☆市の鳥		ハクチョウ
☆市の貝		ホッキ貝

地

勢

気

象

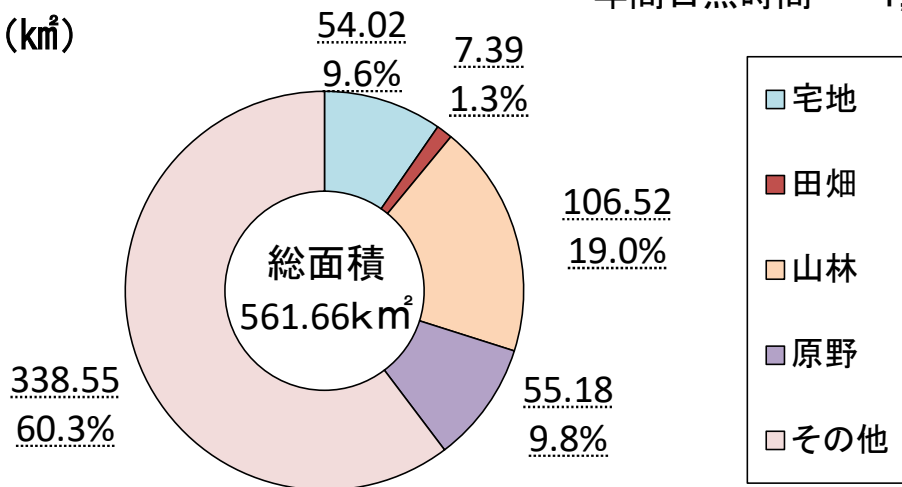
●位置及び面積

位置	東経	141° 36′ 34″
	北緯	42° 37′ 53″
広ぼう	東西	39.9 km
	南北	23.6 km
	周囲	124.5 km
標高(海拔)		6.651 m

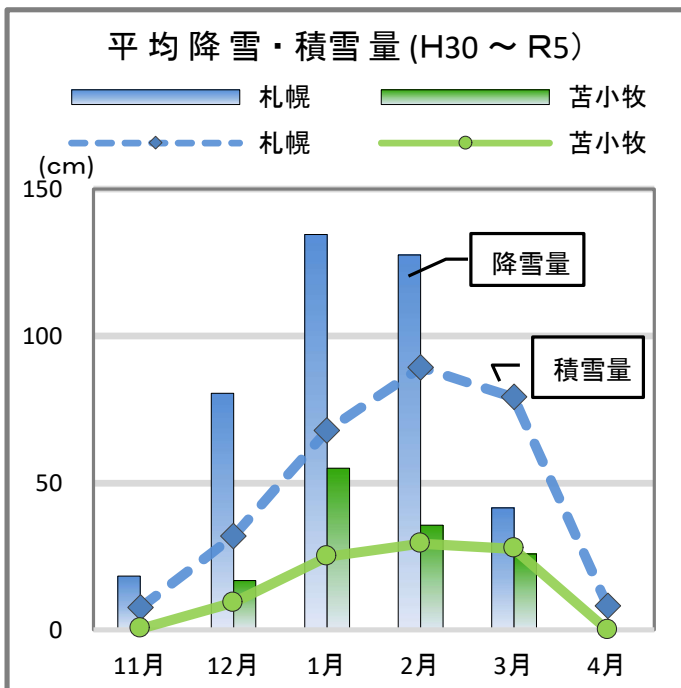
●気象(令和5年)

気温	
年平均	9.5 °C
最高	32.4 °C
最低	-17.2 °C
年間降水量	1,122.0 mm
年間降雪量	151 cm
年間日照時間	1,804.0 h

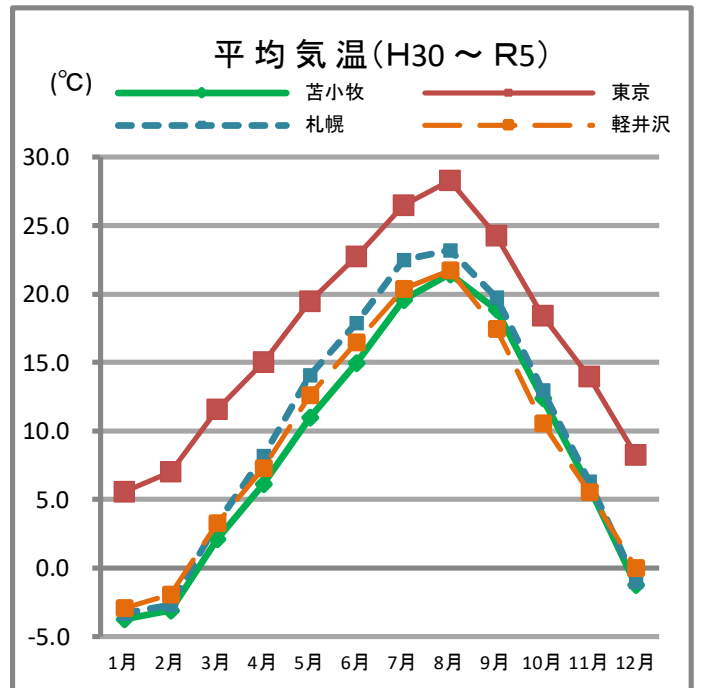
地目別面積(km²) (令和5年)



※総面積は国土地理院(全国都道府県市区町村別面積調)による。



☆ 北海道の都市の中でも比較的降雪・積雪は少ない。



☆ 年間を通した気温が避暑地として有名な軽井沢とほぼ同じ。

人

口

(令和5年12月31日現在 住民基本台帳)

人口総数 166,846 人

世帯数 91,032 世帯

●年齢別・男女別人口 (人)

区分	男	女
15歳未満	9,840	9,191
(割合)	12.03%	10.81%
15～64歳	50,011	47,005
(割合)	61.12%	55.29%
65歳以上	21,978	28,821
(割合)	26.86%	33.90%
総数	81,829	85,017

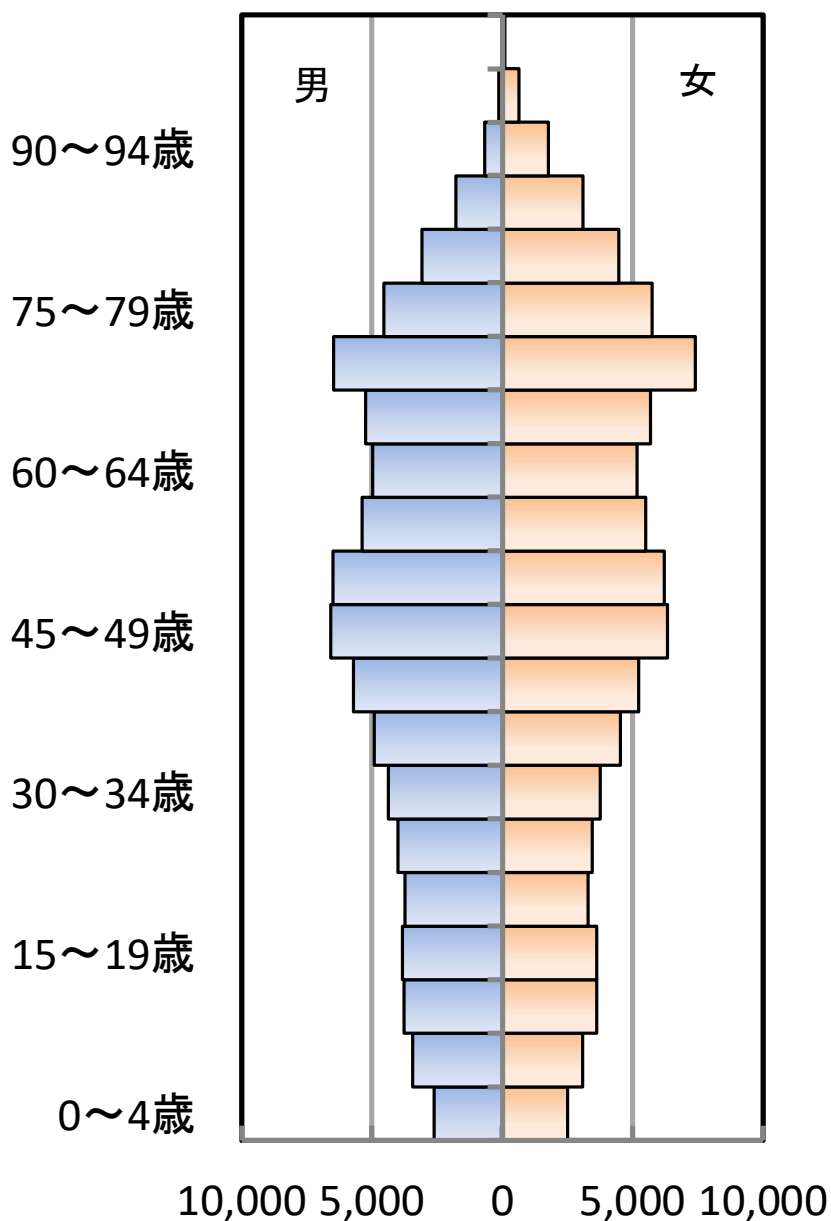
(令和5年12月31日現在
住民基本台帳)

●国勢調査人口 (世帯、人)

年次	世帯	人口
昭和10年	4,209	21,946
22年	6,310	30,760
45年	29,089	101,573
平成7年	65,517	169,328
27年	78,298	172,737
令和2年	80,130	170,113

(各年10月1日現在)

年齢別・男女別人口(令和5年12月末)



●人口動態

年次	出生	死亡	増減	転入	転出	増減
令和5年	897	2,204	△ 1,307	6,129	6,294	△ 165
(前年比)	△ 62	53	△ 115	123	234	△ 111

(令和5年12月31日現在 住民基本台帳)

事 業 所

(平成28年)	事業所数	従業者数
総数	7,339	78,882
建設業	941	8,047
製造業	347	11,621
運輸業、郵便業	458	8,444
卸売業、小売業	1,738	15,466
医療、福祉	550	9,844
サービス業関連産業	2,524	19,580
その他	781	5,880

農 業 ・ 林 業 ・ 漁 業

(令和2年)	農家数	従事者数	経営耕地面積
農業	53 戸	71 人	922 ha

●森林面積(R4.4.1) (ha)

森林面積総数	33,063
国有林	19,474
林野庁所管	19,474
その他	5
一般	13,585
合計	13,585
市有林	1,070
その他	12,515

●林産物生産量(令和4年度) (m³)

輸 入 材	40,641
製 品	35,903
製 材	35,903
チップ	46,612

(平成30年)	漁業経営体数	海上作業従事者	動力漁船隻数
漁業	112 経営体	136 人	54 隻

●魚種別生産高 (トン、千円)

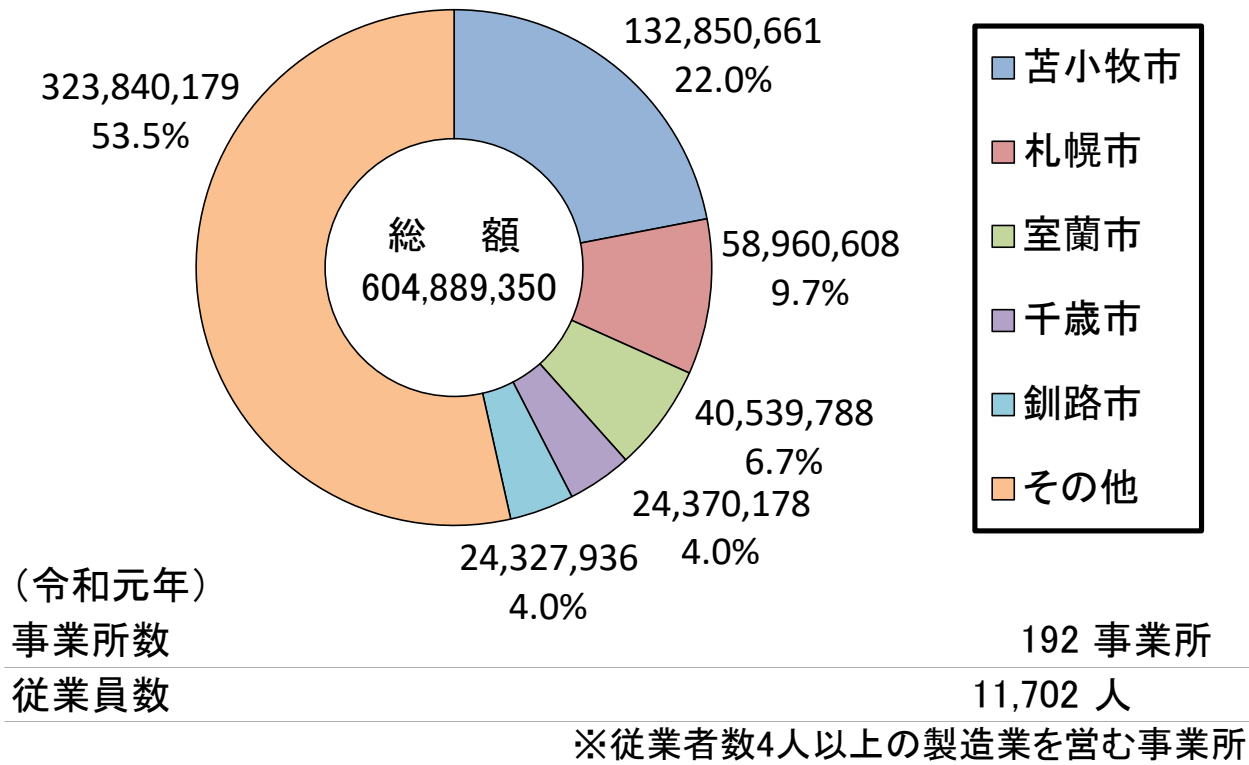
魚 種	数 量	金 額	構成比(金額)
さ け	385	340,536	17.7%
すけとうだら	2,975	283,395	14.7%
ほ っ き 貝	773	390,951	20.3%
毛 ガ ニ	30	140,666	7.3%
そ の 他	2,091	769,498	40.0%
総 数	6,254	1,925,046	100.0%

(令和4年1月～令和4年12月合計)

工

業

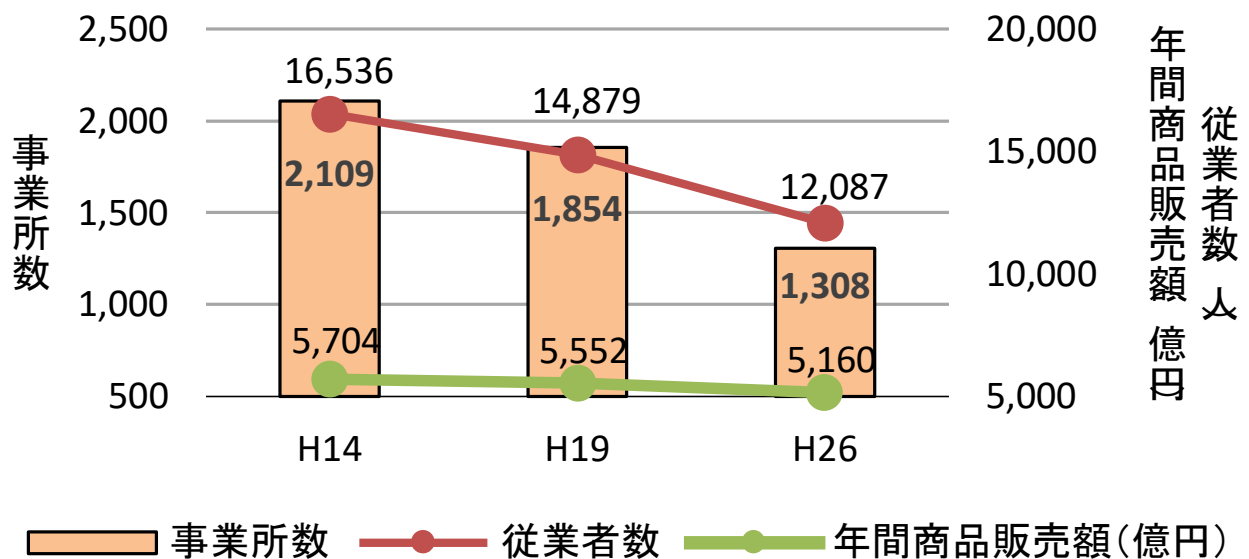
令和元年道内工業製造品出荷額等割合(万円)



商

業

商業概況の推移



金

融

●市内金融機関

(百万円)

年 度	預 金 残 高	貸 出 金 残 高
令和3年	849,811	467,752
令和4年	875,329	475,458
令和5年	887,067	482,084

(各年12月31日現在)

港 湾 ・ 運 輸 ・ 通 信 ・ 観 光

●苫小牧港港湾貨物取扱量(令和4年)

108,053,737 t

●苫小牧港入港船舶数

(隻、トン)

年 次	隻 数	総 ト ン 数
令和2年	12,970	86,749,207
令和3年	14,701	87,998,691
令和4年	14,788	89,020,235

●観光客入込数(令和4年度)

2,131,192 人

●道の駅入館者数(令和4年度)

601,169 人

●フェリー利用状況(令和4年)

旅客数 713,149 人

自動車等 810,655 台

貨物取扱 60,890,565 トン

●自動車保有台数(令和5年3月31日現在)

154,367 台

●タクシー利用人数(令和4年度)

1,375 千人

●苫小牧駅JR乗車人数(令和4年度)

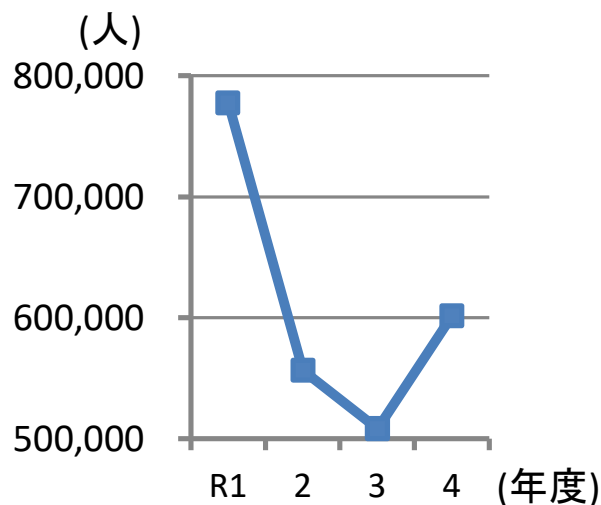
一日当たり 2,991 人

●苫小牧貨物駅輸送実績(令和4年度)

搬出 138,667 トン

搬入 101,860 トン

道の駅入館者数推移



住 宅 ・ 土 木 ・ 建 設

●住宅建設戸数(令和5年) (戸)

総 数	持 家	貸 家	給与住宅	分譲住宅
974	368	497	52	57

●市内道路延長(令和5年4月1日現在)

路線数	3,119 本	舗装延長	1088.6 km
実延長	1,229.9 km	舗装率	88.5 %

●都市公園(令和5年3月31日現在)

総数	323 箇所	面積	1,070.84 ha
----	--------	----	-------------

ガ ス ・ 上 下 水 道

●都市ガス・上水道 ※上水道普及率:99.96 %

年 度	都市ガス		上水道	
	需要戸数(戸)	消費量(千m ³)	給水戸数(戸)	総配水量(千m ³)
令和2年度	26,738	29,975	84,903	17,900
令和3年度	26,726	33,094	85,172	17,528
令和4年度	26,711	31,041	85,575	17,510

●下水道(令和4年度)

処理区域人口(普及率)	166.4 千人	(99.3 %)
水洗便所戸数(普及率)	100,710 戸	(99.8 %)

労 働

●産業別職業紹介数(令和4年度) (人)

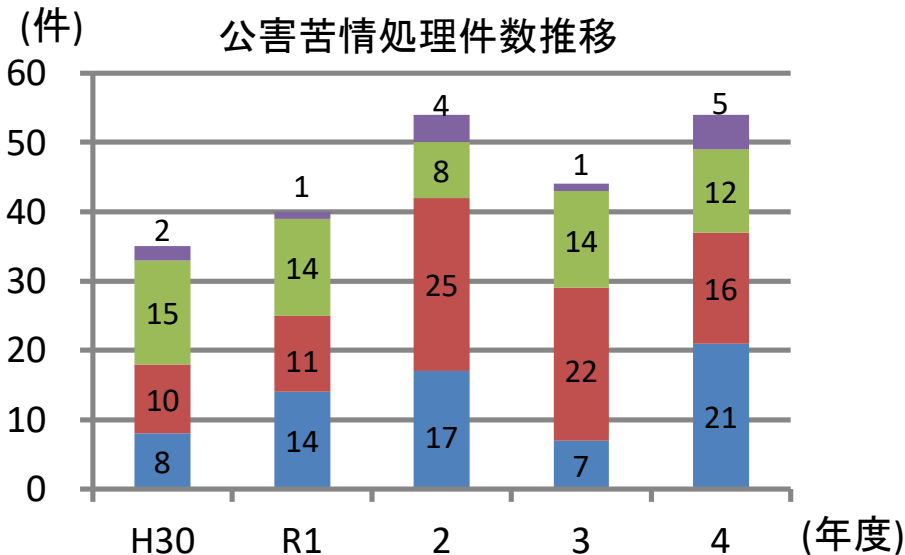
区 分	求 人 数	充 足 数
総 数	18,263	2,107
第1次産業	709	97
第2次産業	4,715	347
第3次産業	12,839	1,663

※新規学卒者は含まない

環 境 ・ 衛 生

●公害苦情処理件数(令和4年度)
年間 54 件

●し尿汲取処理量(令和4年度)
年間処理量 11,172 kl



●ごみ処理量(令和4年度)
排出量合計(一般廃棄物)

54,176 t

《市の計画収集》

(t)

区分	令和2年度	令和3年度	令和4年度
可燃	24,296	24,031	23,233
不燃	1,251	1,144	1,085
大型	321	301	301
資源	2,396	2,340	2,290
プラ	2,933	2,911	2,871
紙類	1,834	1,776	1,715
枝	110	91	80
合計	33,141	32,594	31,575

《業者・家庭等直接搬入合計》
22,531 t

◆1人当たり1日ごみ排出量
令和2年度 574 g
令和3年度 564 g
令和4年度 552 g

保

健

●医療提供施設

(令和5年)

	施設数(ヶ所)	病床数(床)
総数	172	2,614
病院	13	2,389
診療所	85	225
歯科診療所	74	-

●医療従事者数

(令和4年)

医師	337 人
歯科医師	119 人
薬剤師	315 人
助産師	44 人
保健師	64 人
看護師	1,656 人
准看護師	513 人
歯科衛生士	151 人
歯科技工士	44 人

●夜間・休日急病センター利用者数

(人)

区分	令和2年度	令和3年度	令和4年度
総数	7,704	9,016	9,337

●保健センター利用者数(令和4年度)

140,231 人

(総合・一般健診・各種がん検診等)

●母子保健事業利用者数(令和4年度)

3,363 人

(各種教室・健診等)

◆1日当たり	出生	2.5	人
	死亡	6.0	人

社 会 福 祉

●国民年金(令和4年度)

加入者数	26,932 人
受給者数	51,198 人
総額	33,611,918 千円

◆生活保護(令和4年度)

世帯数	4,342 世帯
人員	5,505 人
保護率	3.26 %

●国民健康保険(令和4年度)

世帯数	21,014 世帯
被保険者数	29,651 人
給付件数	534,774 件
給付費用総額	14,053,121 千円

●社会福祉施設(令和5年4月1日現在)

児童福祉施設	93 ヶ所
障害者支援施設	66 ヶ所
老人福祉施設	58 ヶ所
社会福祉法人	21 ヶ所
特別支援学級	150 学級
その他の社会福祉施設	3 ヶ所

※特別支援学級のみ、令和5年5月1日現在

●老人福祉施設数(内訳)(令和5年4月1日現在)

養護老人ホーム	1 ヶ所
特別養護老人ホーム	12 ヶ所
グループホーム	29 ヶ所
高齢者福祉センター	1 ヶ所
地域包括支援センター	7 ヶ所
ケアハウス	6 ヶ所
軽費老人ホーム	2 ヶ所

●保育所(各年5月1日現在)※認定こども園等を含む (ヶ所、人、%)

年 次	施設数	利用定員	入所児童数	充足率
令和3年	42	2,479	2,474	99.8
令和4年	43	2,510	2,510	100.0
令和5年	46	2,689	2,687	99.9

教 育 ・ 文 化

●学校数(令和5年5月1日現在)

区	分	学 校 数	在 学 者 数	教 員 数
幼	稚 園	8	976	101
幼保連携型認定こども園		14	1,926	242
小	学 校	22	8,315	587
中	学 校	14	4,348	351
義 務 教 育 学 校		1	66	20
高 等 学 校		7	3,663	302
工 業 高 等 専 門 学 校		1	1,073	74
大 学		1	126	14
専 修 学 校		3	380	34

●進路状況(令和5年3月卒)

区	分	中 学 卒 業 後	高 等 学 校 卒 業 後
進 学 率		98.8%	65.8%
就 職 率		0.6%	30.0%
そ の 他		0.6%	4.2%

※進学率には、専修学校等進学・入学者も含む。

●図書館蔵書及び利用状況(令和4年度)

年度末蔵書数	566,266 冊
貸出人数	164,634 人

●市民会館利用者数(令和4年度)

区	分	回	数	人	員
大 木 一 ル			284		48,368
小 木 一 ル			427		20,698
会 議 室			2,491		22,988
合 計			3,202		92,054

●文化会館利用者数(令和4年度)

区	分	回	数	人	員
総	数		2,971		74,939

防 災 ・ 防 犯

●消防(令和5年)

消防職員・団員数	462 人
消防車両等	62 台
(内救急車数)	(7 台)
救急出動件数	10,026 件
急病	7,060 件
一般負傷	1,405 件
その他	1,561 件
火災発生件数	77 件
死者	2 人
負傷者	9 人
損害見積額	32,422 千円

●警察(令和5年)

交通事故件数	338 件
死者数	2 人
負傷者数	391 人
刑法犯 発生件数	1,026 件
検挙件数	506 件

※ 苫小牧警察署管轄分。(高速自動車国道、自動車専用道路の数は含まない。)

◆1日当たり	交通事故	0.9 件
	救急車出動	27.5 件
	火災発生	0.2 件
	犯罪	2.8 件

行 財 政

歳入・歳出決算額状況(令和4年度)

(単位:千円)

歳入総額 144,107,277 歳出総額 144,076,692

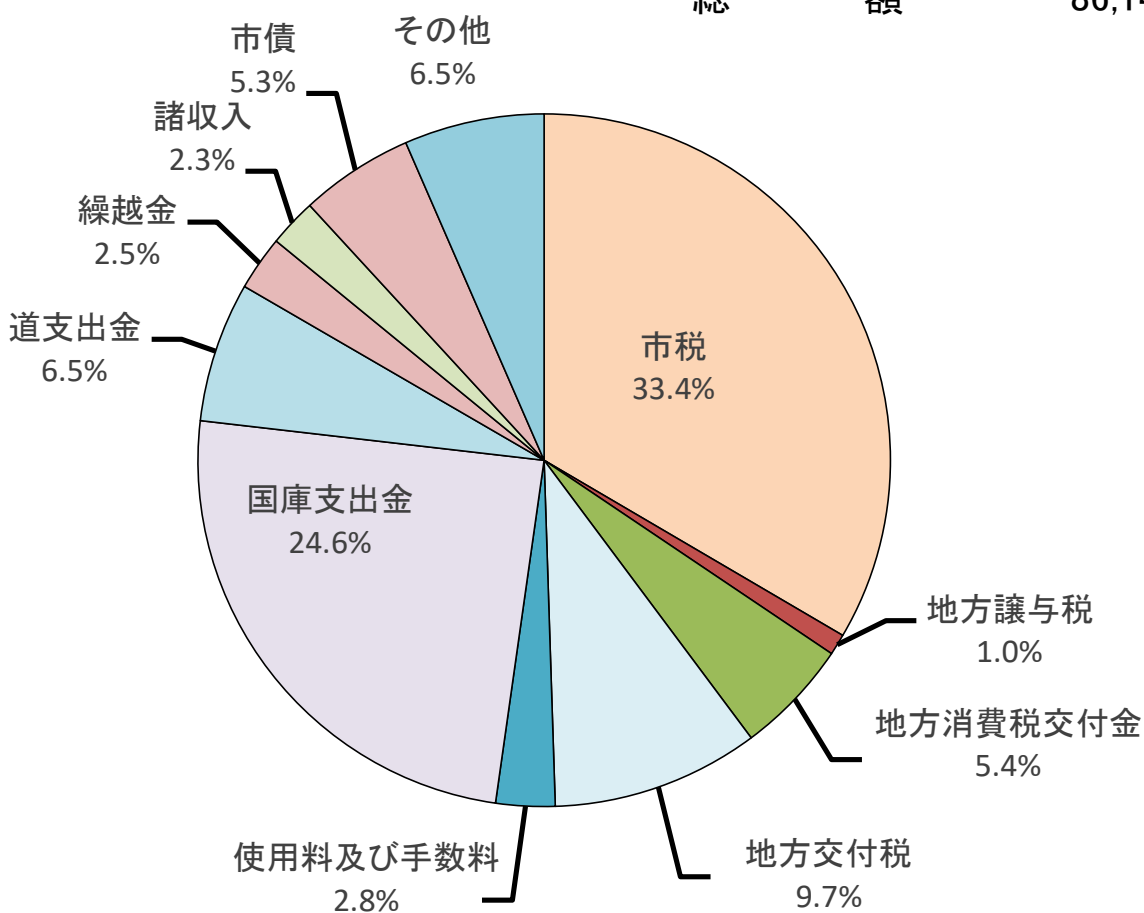
●一般会計決算

《歳入》

市税 28,806,904
 地方譲与税 851,819
 地方消費税交付金 4,633,407
 地方交付税 8,335,094
 使用料及び手数料 2,375,361

国庫支出金 21,179,968
 道支出金 5,626,877
 繰越金 2,193,905
 諸収入 1,940,290
 市債 4,561,740
 その他 5,638,182

総 額 86,143,547



●特別会計

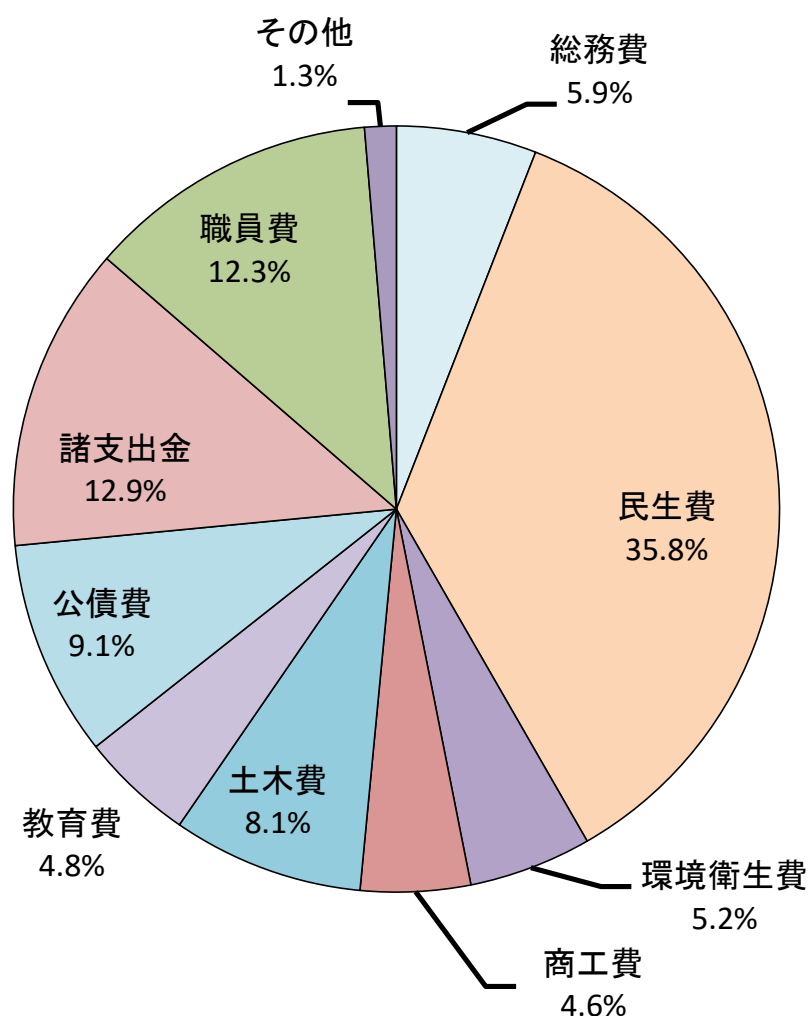
歳入総額 32,567,785
 歳出総額 32,025,418

●企業会計

歳入総額 25,395,945
 歳出総額 27,625,238

《歳出》

総務費	4,994,645	教育費	4,028,522
民生費	30,210,021	公債費	7,703,309
環境衛生費	4,378,677	諸支出金	10,870,069
商工費	3,916,150	職員費	10,392,850
土木費	6,803,683	その他	1,128,110
		総 額	84,426,036



●市職員・市議会議員数

市議会議員(令和5年12月末現在)	28 人
市職員(令和5年4月1日現在)	1,904 人
普通会計合計	1,149 人
公営企業(水道・下水道)	127 人
公営事業その他	628 人

統計からみた市民の暮らし

婚 姻



1日 1.7組

離 婚



1日 1.0組

世帯人員



1世帯 1.8人

転 入



1日 16.8人

転 出



1日 17.2人

人口密度



297.1人/km²

市 税



1人 17.2万円

市の予算



1人 50.4万円

乗用車



1世帯に0.78台

市内路線バス
乗車客数



1日 6,616人

上水道供給量



1日1人 262ℓ

公園面積

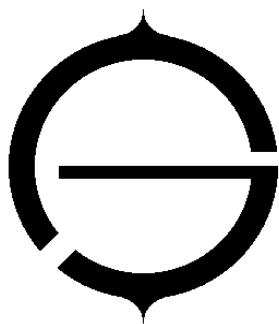


1人 63.9m²

おもな公共施設など

《市外局番:0144》

苫小牧市役所	32-6111	文化交流センター	33-8131
消防本部・消防署	84-5014	(アイビープラザ)	
苫小牧警察署	35-0110	市民活動センター	
苫小牧市立病院	33-3131	— 社会福祉協議会	32-7111
保健センター(ハスカッププラザ)	35-0001	— 消費者センター	33-6510
夜間・休日急病センター	32-0099	— 男女平等参画推進センター	32-3544
市民会館	33-7191	— 福祉ふれあいセンター	82-8801
文化会館	36-7823	労働福祉センター	35-2171
総合体育館	34-7715	美術博物館	35-2550
教育・福祉センター		科学センター	33-9158
— 高齢者福祉センター	34-5897	テクノセンター	57-0210
— 子育て支援センター	33-4751	勇武津資料館	56-0201
— 教育センター		COCOTOMA	33-1534
(教育研究所)	36-4152	室蘭児童相談所苫小牧分室	61-1882
苫小牧市立中央図書館			35-0511
ヤクルト緑ヶ丘陸上競技場			33-5533
とましんスタジアム			36-1181
nepiaアイスアリーナ			37-7100
アブロス沼ノ端スポーツセンター			84-5615
ダイナックス沼ノ端アイスアリーナ			57-7240
アブロス日新温水プール			72-4409
新ときわスケートセンター			67-6600



編集・発行 令和6年4月

苫小牧市総合政策部政策推進課統計担当
〒053-8722 苫小牧市旭町4丁目5番6号

Tel:(0144)32-6042 Fax:(0144)34-7110

E-mail: seisaku@city.tomakomai.hokkaido.jp

HP: <http://www.city.tomakomai.hokkaido.jp>